


Administração Central

Unidade do Ensino Médio e Técnico – Cetec Capacitações



2018
São Paulo

Administração Central

Unidade do Ensino Médio e Técnico – Cetec Capacitações

Baixando e instalando o Java



ATENÇÃO, 03 Dicas antes de INICIAR:

DICA 01: Caso precise de alguma ajuda para conhecer mais sobre o JAVA ou solucionar eventuais problemas que possa ocorrer após a instalação, é recomendado visitar o site:

Central de Ajuda do Java - Instalando o Java:

http://www.java.com/pt_BR/download/help/index_installing.xml

DICA 02: Se já existir o JAVA instalado em seu computador, é bom verificar se ele está atualizado, para isso acesse no link: http://www.java.com/pt_BR/download/

DICA 03: Site de dúvidas JAVA: http://www.java.com/pt_BR/download/help/

1. Site Oficial JAVA

Para iniciar o download do JAVA siga até:

<http://www.oracle.com/technetwork/java/javase/downloads/jdk8-downloads-2133151.html> e escolha a versão do Java para instalação de acordo com seu Sistema Operacional.


Obs: note que neste caso foi realizado o download do arquivo para Windows 64 bits:

Java SE Development Kit 8u161		
You must accept the Oracle Binary Code License Agreement for Java SE to download this software.		
Thank you for accepting the Oracle Binary Code License Agreement for Java SE; you may now download this software.		
Product / File Description	File Size	Download
Linux ARM 32 Hard Float ABI	77.92 MB	jdk-8u161-linux-arm32-vfp-hflt.tar.gz
Linux ARM 64 Hard Float ABI	74.88 MB	jdk-8u161-linux-arm64-vfp-hflt.tar.gz
Linux x86	168.96 MB	jdk-8u161-linux-i586.rpm
Linux x86	183.76 MB	jdk-8u161-linux-i586.tar.gz
Linux x64	166.09 MB	jdk-8u161-linux-x64.rpm
Linux x64	180.97 MB	jdk-8u161-linux-x64.tar.gz
macOS	247.12 MB	jdk-8u161-macosx-x64.dmg
Solaris SPARC 64-bit (SVR4 package)	139.99 MB	jdk-8u161-solaris-sparcv9.tar.Z
Solaris SPARC 64-bit	99.29 MB	jdk-8u161-solaris-sparcv9.tar.gz
Solaris x64	140.57 MB	jdk-8u161-solaris-x64.tar.Z
Solaris x64	97.02 MB	jdk-8u161-solaris-x64.tar.gz
Windows x86	198.54 MB	jdk-8u161-windows-i586.exe
Windows x64	206.51 MB	jdk-8u161-windows-x64.exe

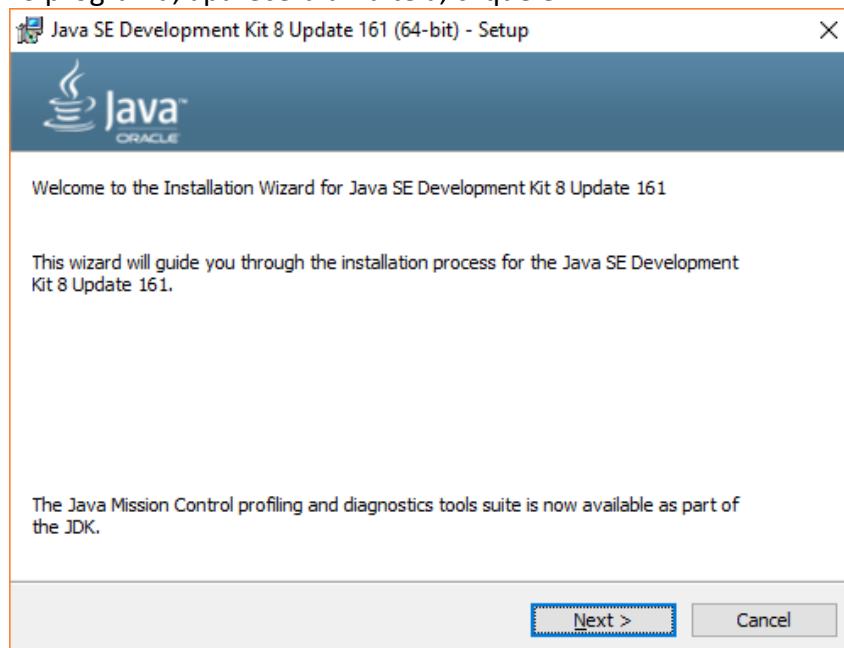
Administração Central

Unidade do Ensino Médio e Técnico – Cetec Capacitações

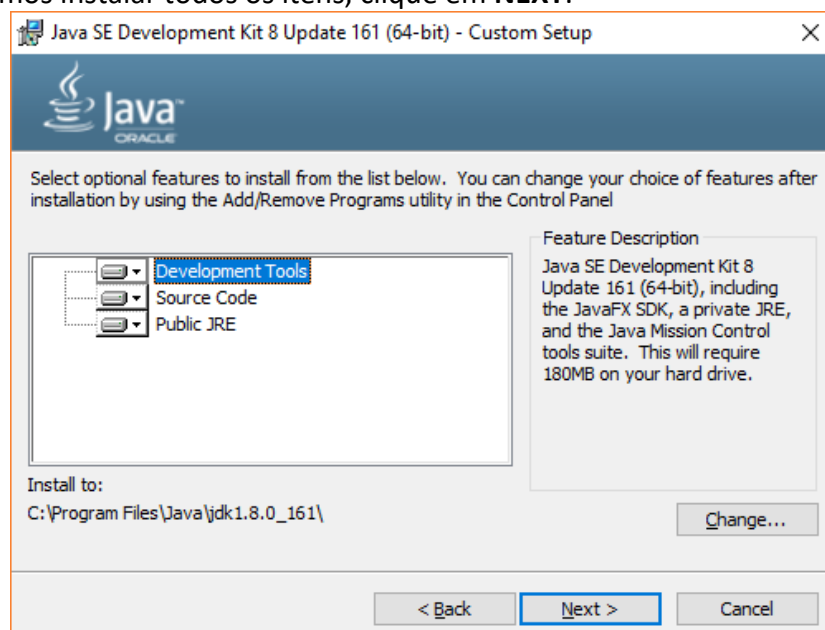
Após terminar o Download, vá até a pasta **Downloads** do seu Windows e procure pelo arquivo JDK que acabou de baixar.



Após dar duplo clique no programa, aparecerá uma tela, clique em **NEXT**:



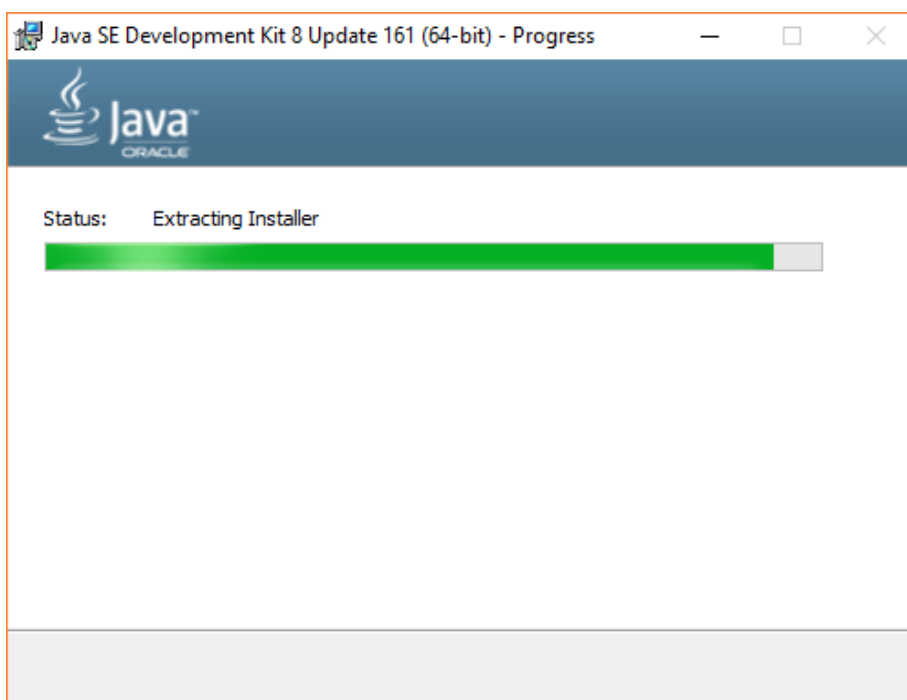
Na próxima tela, podemos instalar todos os itens, clique em **NEXT**:



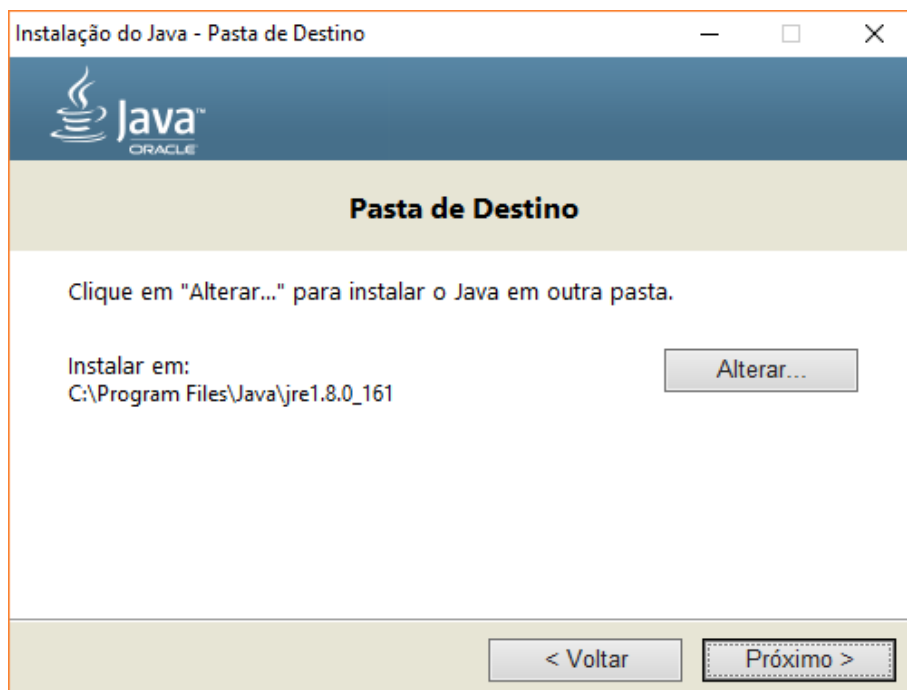
Administração Central

Unidade do Ensino Médio e Técnico – Cetec Capacitações

Instalando...:



Na próxima tela, indica que será instalado o JRE, clique em **PRÓXIMO**:



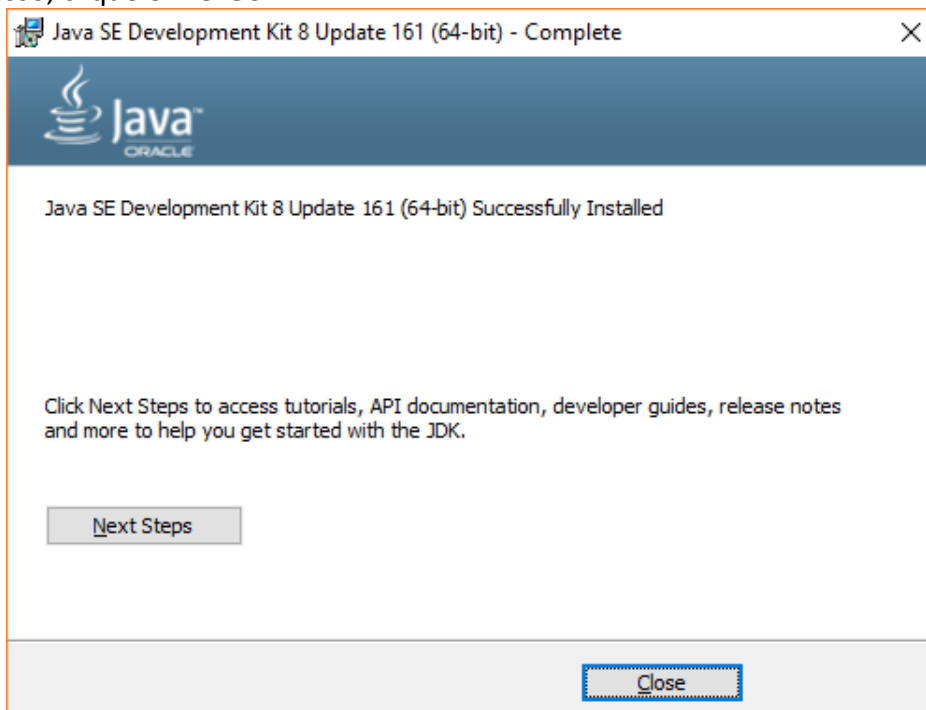
Administração Central

Unidade do Ensino Médio e Técnico – Cetec Capacitações

Instalando....



Instalado com sucesso, clique em **CLOSE**:



Administração Central

Unidade do Ensino Médio e Técnico – Cetec Capacitações

2 Referências

[1] Autor Desconhecido. **Site Oficial ROBOCODE**. Disponível em: <http://robocode.sourceforge.net/>. Acesso em 03 de março de 2018.

[2] Autor Desconhecido. **Site Oficial JAVA**. Disponível em: http://www.java.com/pt_BR/. Acesso em 20 de março de 2018.